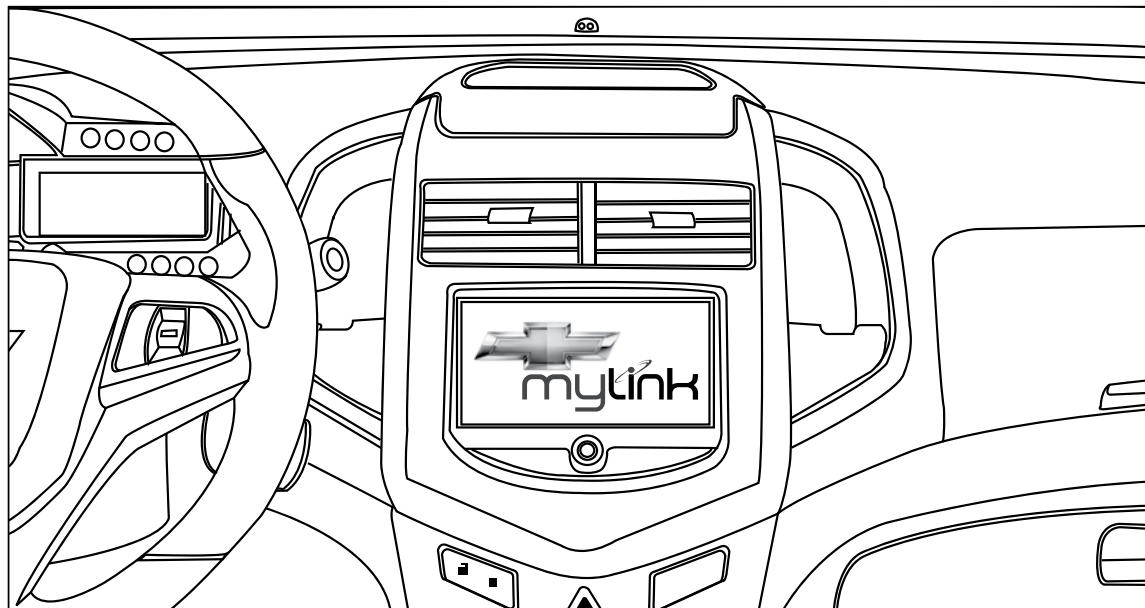




CHEVROLET MYLINK *Útmutató*





Chevrolet MyLink az Ön okostelefonja kiterjesztéseként működő információs és szórakoztató rendszer, amely egyszerű csatlakoztatósággal, 7 colos, nagyfelbontású érintőképernyővel teljessé teszi a vezetés élményét.

FEDEZZE FEL ÖN IS A CHEVROLET MYLINK NYÚJTOTTA LEHETŐSÉGEKET:

LÉPJEN KAPCSOLATBA

- Telefonhívás-kihangsítás
- Hozzáférés a teljes telefonkönyvhöz és hívásnaplóhoz

SZÓRAKOZZON

- Zeneletöltés telefonról Bluetooth segítségével
- Tárolt videók és fényképek megtekintése USB/AUX segítségével

VEGYE ÁT AZ IRÁNYÍTÁST

- 7 colos nagyfelbontású érintőképernyő
- Kormánykeréken elhelyezett kezelőgombok
- Hangvezérlés (hamarosan elérhető)

CSATLAKOZÁS A CHEVROLET MYLINKHEZ

CSATLAKOZTASSA TELEFONJÁT:

BLUETOOTH® SEGÍTSÉGÉVEL:

ELSŐ CSATLAKOZÁS ESETÉN

A TELEFONKÉSZÜLÉKEN:
AKTIVÁLJA A BLUETOOTH-T

CHEVROLET MYLINK RENDSZERBEN:
FŐMENÜ > BEÁLLÍTÁSOK > CSATLAKOZÁS
BEÁLLÍTÁSA

BLUETOOTH BEÁLLÍTÁSOK > KÉSZÜLÉK
PÁROSÍTÁSA

NYOMJA MEG AZ „IGEN” GOMBOT A
BLUETOOTH CSATLAKOZÁSHOZ

BLUETOOTH KÉSZÜLÉK KERESÉSE >
KÍVÁNT KÉSZÜLÉK KIVÁLASZTÁSA

SSP TÁMOGATOTT

HA IGEN

HA NEM

VÁLASSZA AZ „IGEN” PARANCST

ADJA MEG A PIN KÓDOT A
TELEFONON/MÉDIA ESZKÖZÖN

KÉSZÜLÉK CSATLAKOZTATÁSA SIKERES



USB/AUX-IN SEGÍTSÉGÉVEL:



Csatlakoztassa a megfelelő készüléket az USB/AUX porthoz



iPhone/iPod felhasználóknak:

- zenefájlok lejátszásához csatlakoztassa készülékét az USB porthoz
- videók/fényképek lejátszásához csatlakoztassa készülékét az AUX porthoz**

**Ezentúl, ha okostelefonjának Bluetooth kapcsolata aktív, a MyLink rendszer automatikusan végrehajtja a csatlakoztatást. Abban az esetben, ha több Bluetooth eszköz áll rendelkezésre, a rendszer a legelőször párosított készülékhez kapcsolódik.*

***Alkalmazásához külön tartozékkábel szükséges*


HOZZÁFÉRÉS A TELEFON FUNKCIÓKHOZ

FŐMENÜ


TELEFON


BILLENTYŰZET

Adja meg a kiválasztott telefonszámot és nyomja meg a

 hívás gombot

TELEFONKÖNYV

 Használja a nyilakat a lista áttekintéséhez
Állítsa be a gyors tárcsázót a leggyakrabban hívott számok egyszerű eléréséhez

 Név kereséséhez nyomja meg a keresés gombot

A billentyűzet segítségével adja meg a keresett nevet

HÍVÁSNAPLÓ

Válassza

 tárcsázott hívásokhoz


 nem fogadott hívásokhoz

 fogadott hívásokhoz


PRIVÁT/NÉMÍTÁS FUNKCIÓK

HA HÍVÁS FOLYAMATBAN VAN

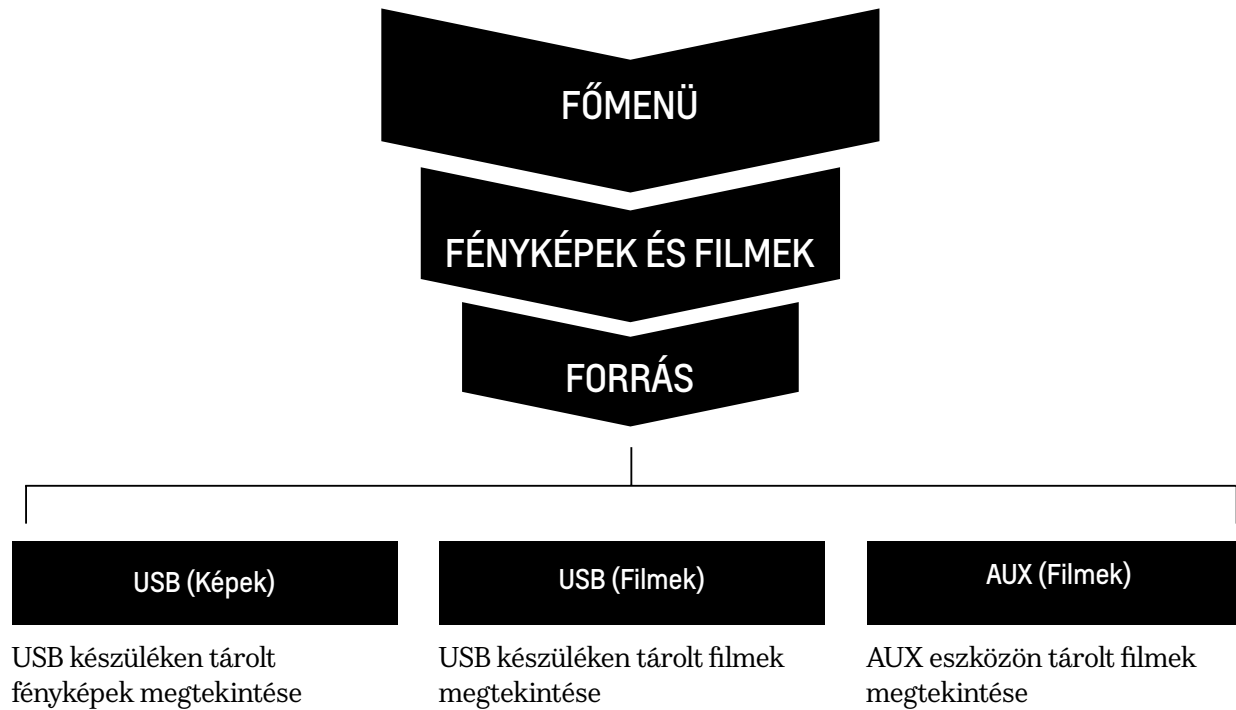
NYOMJA MEG

 - privát módra való váltáshoz
- kihangosításhoz

NYOMJA MEG

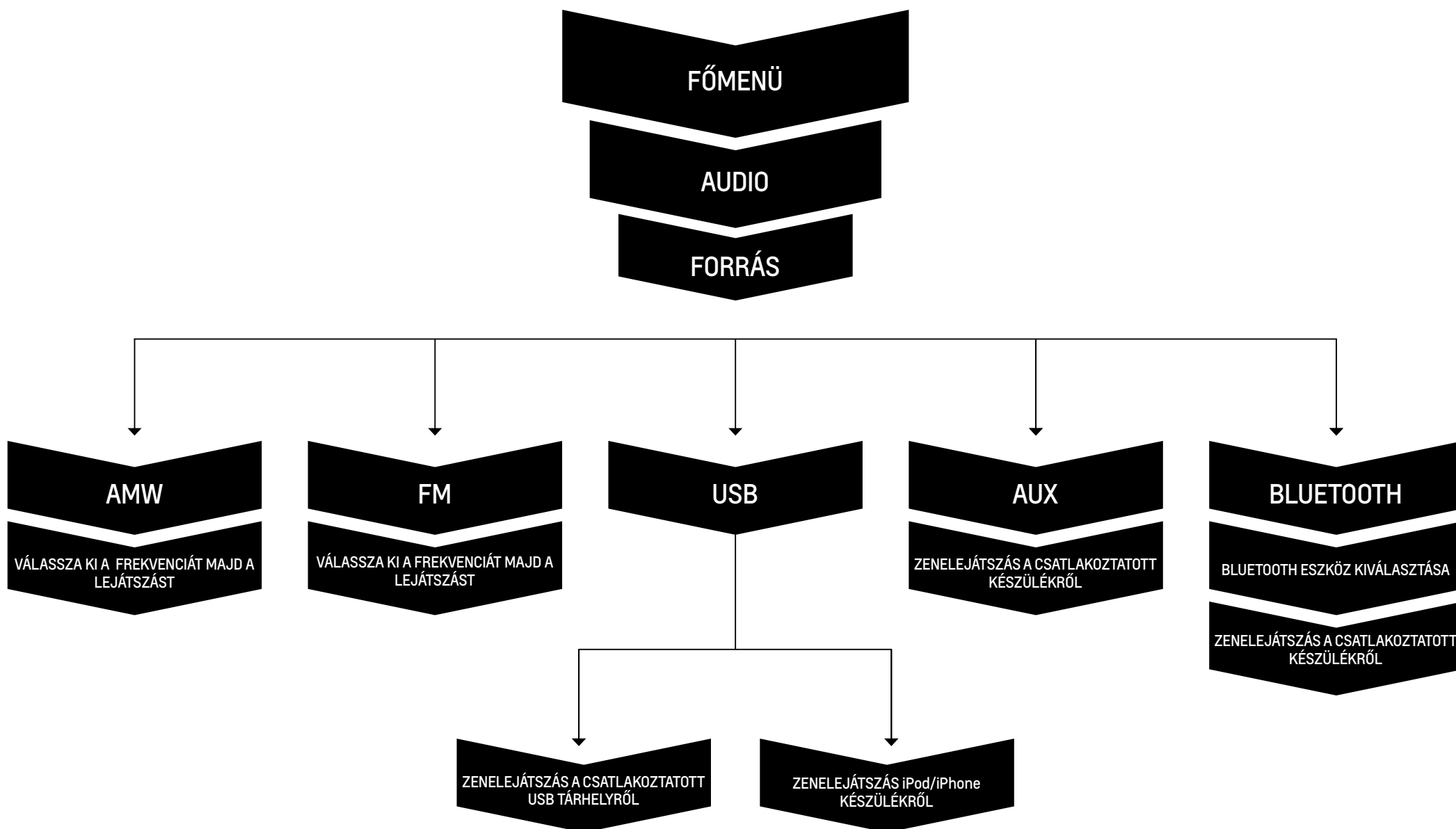
 - némításhoz/némítás megszüntetéséhez

FÉNYKÉPEK ÉS FILMEK MEGTEKINTÉSE

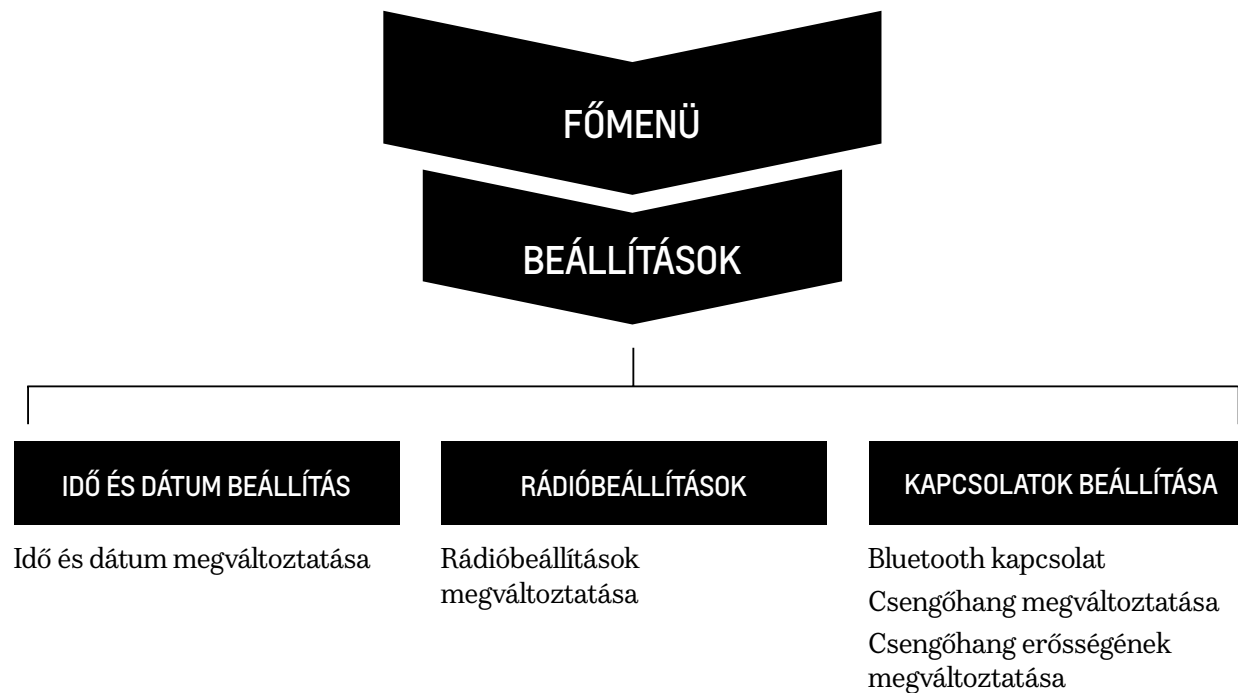


**Ez a funkció csak parkolás esetén vagy 8 km/órát meg nem haladó sebességnél működik.*

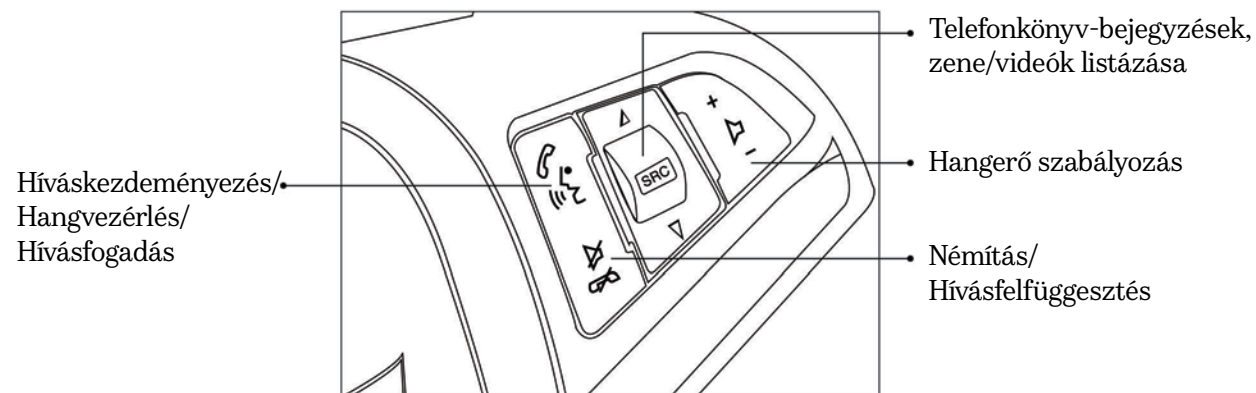
AUDIO



SZEMÉLYRE SZABOTT BEÁLLÍTÁSOK



KORMÁNYKERÉK KEZELŐGOMBJAI



OKOSTELEFON-KAPCSOLAT

▶ Telepítse okostelefonjára az alkalmazást (BringGo**, TuneIn, Stitcher™, Siri)

▶ Telepítés után USB vagy Bluetooth segítségével csatlakoztassa okostelefonját

- iPhone : USB kapcsolat

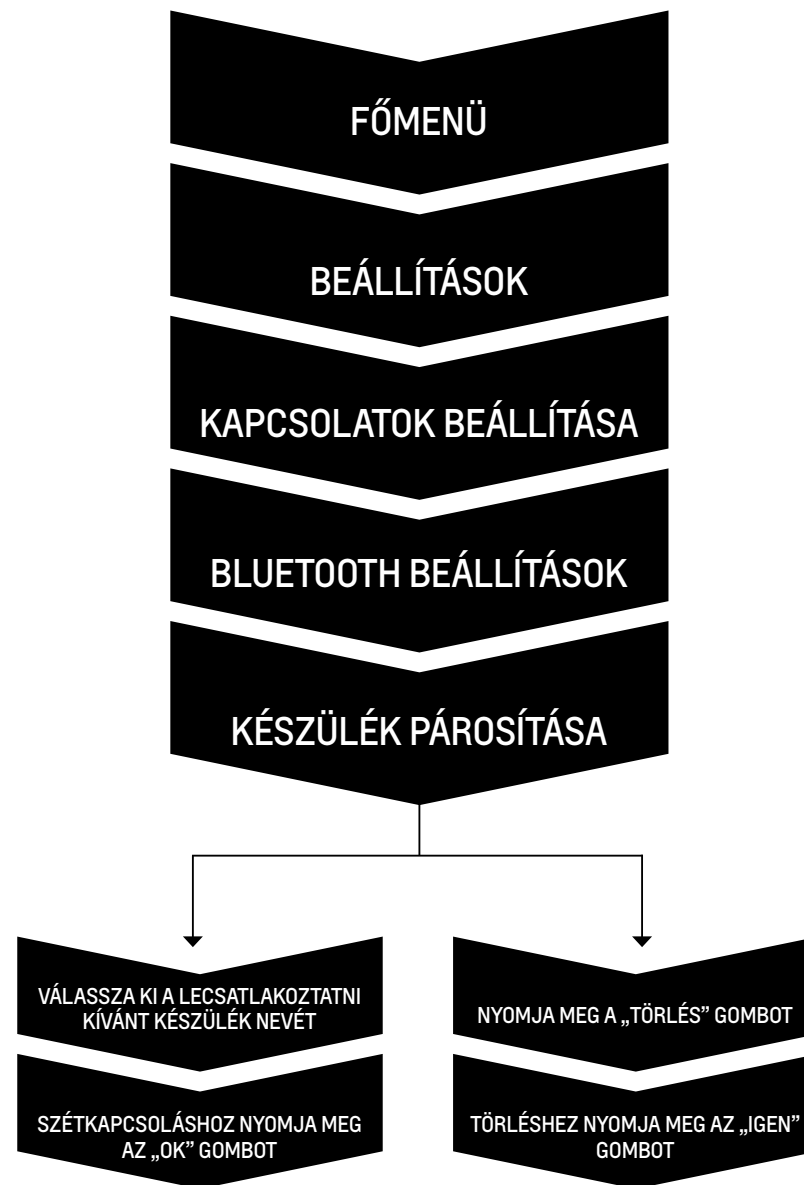
- Android / BlackBerry telefon: Bluetooth vezeték nélküli technológia



**A rendelkezésre álló alkalmazások országonként változnak.*

***A BringGo alkalmazásra helyi díjszabások érvényesek.*

BLUETOOTH LECSATLAKOZTATÁS/TÖRLÉS



**A készülék szétkapcsolása/törlése esetén a rendszerben tárolt személyes adatok is törlődnek.*



www.chevrolet.hu

További információért hívja: 06 40 91 88 88